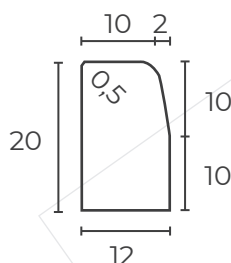


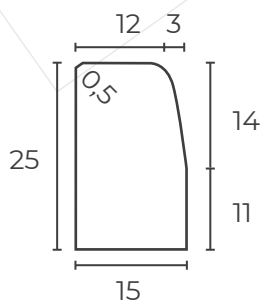
LES BORDURES

BORDURE T1



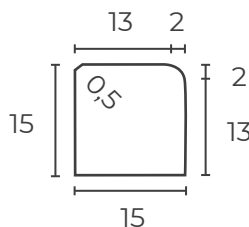
Code article	Longueur (cm)	Largeur (cm)	Hauteur (cm)	Poids (kg)	Quantité / palette	Classe de résistance	Normes	Coloris
028057	100	12	20	52,50	24	6.0	CE NF	Béton

BORDURE T2



Code article	Longueur (cm)	Largeur (cm)	Hauteur (cm)	Poids (kg)	Quantité / palette	Classe de résistance	Normes	Coloris
028071	100	15	25	81,70	18	6.0	CE NF	Béton
028088	100	15	25	81,70	18	6.0	CE NF	Ocre

BORDURE T2 BASSE



Code article	Longueur (cm)	Largeur (cm)	Hauteur (cm)	Poids (kg)	Quantité / palette	Classe de résistance	Normes	Coloris
026046	100	15	15	53,30	24	6.0	CE	Béton
026053	100	15	15	53,30	24	6.0	CE	Ocre

INFOS

Le mortier joint doit être dosé à 200kg/m³, ne jamais excéder 250 kg/m³ avec un espace vide de 0,5 cm tous les 10 m